

Fondsdaten per 31.05.2022

WKN	A2DMU7
ISIN	DE000A2DMU74
Anteilkategorie	R
Vertriebsstatus	offen
Fondskategorie	Aktien Europa Small & Mid Caps
Mindestkapital- beteiligungsquote	51%
Erstausgabepreis	50,00 €
Kurs	80,93 €
Anteilklassenvolumen	27.356.663 €
Fondsvolumen	103.285.670 €
Mindestzeichnung	50,00 €
Ausgabeaufschlag	bis zu 5%
Rücknahmeabschlag	keiner
Laufende Kosten p.a.	1,88%
davon Verwaltungs- gebühr p.a.	aktuell bis zu 1,78%
Erfolgsgebühr p.a.	10% (mit ewiger Highwatermark)
Ertragsverwendung	ausschüttend
Geschäftsjahresende	31. Dezember
Vertriebszulassung	DE, AT
Fondstyp/Rechtsform	OGAW/FCP
Einstufung nach SFDR	Artikel 8
Nähere Informationen	Siehe VKP

Kontakt

SQUAD Fonds
Am Silbermannpark 1a
86161 Augsburg
Tel.: 0821 455 420 10
E-Mail: investor@squad-fonds.de
www.squad-fonds.de

Fondsberater



Jérémie Couix



Sebastian Hahn

HC Capital Advisors

Anlagestrategie

Der SQUAD Gallo Europa investiert überwiegend in europäische Nebenwerte mit einer Marktkapitalisierung größer 500 Mio. Euro. Die Aktienauswahl erfolgt über einen fundamental geprägten Analyseprozess, mit dem Ziel Unternehmen mit einem Abschlag zum fairen Wert zu kaufen und mittelfristig zu halten. Typische Portfoliounternehmen sind etablierte Marktführer in Nischenmärkten, welche hohe freie Cashflows, starke Bilanzen und nachhaltige Wettbewerbsvorteile aufweisen. Zudem sollten sich die Management-Teams der Unternehmen durch eine intelligente Kapitalallokation auszeichnen. Zusätzlich werden ESG-Kriterien durch Ausschlusslisten und unter Einbezug der UN Sustainable Development Goals (SDGs) berücksichtigt.

Wertentwicklung seit Auflage am 03.04.2017

Wertentwicklungen der Vergangenheit sind kein verlässlicher Indikator für die künftige Wertentwicklung. Berechnung nach BVI-Methode inklusive Ausschüttungen.



Quelle: Axxion S.A.

Wertentwicklung und Risikokennzahlen

Zeitraum	1 M	YTD	1 J	3 J	5 J	10 J	Auflage
Rendite	+0,82%	-5,91%	-0,11%	+44,88%	+57,25%		+63,06%
Rendite p.a.				+13,14%	+9,47%		+9,94%
Volatilität	12,95%	13,97%	10,90%	12,36%	10,65%		10,51%

Quelle: Axxion S.A.

Kommentar

Im Berichtsmonat Mai veröffentlichte die deutsche Baumarktkette **HORNBACH Baumarkt** sehr gute Ergebnisse für das Geschäftsjahr 2021/22. Im Vorjahresvergleich stieg der Umsatz um 7 %, das operative Ergebnis kletterte um mehr als 10 %. Beide Kennzahlen stellen neue Rekordwerte dar. Für das neue Geschäftsjahr rechnet das Management mit einem leichten Umsatzanstieg und – aufgrund der geopolitischen Unsicherheiten und damit verbundener Kostensteigerungen – einem leichten EBIT-Rückgang. Der irische Agrardienstleister **Origin Enterprise** profitiert von einer anhaltend positiven Nachfragesituation in Kombination mit vorteilhaften Wetterverhältnissen. Vor diesem Hintergrund erhöhte das Management den Ausblick für das laufende Jahr 2022 und erwartet nun eine EPS-Steigerung auf 0,49 – 0,57 Euro (zuvor: 0,45 – 0,49 Euro). Die britische **Redde Northgate**, ein auf Nutzfahrzeuge spezialisierter Fahrzeugvermieter, gab im Berichtsmonat vorläufige Ergebnisse für das im April endende Geschäftsjahr 2021/22 bekannt. Eine lebhaftere Nachfrage in Kombination mit einem starken Gebrauchtwagenmarkt führten zu einer Umsatzsteigerung von 12 % und zu einem Anstieg des Vorsteuerergebnisses von über 60 %. Nach sehr guten Finanzkennzahlen für das abgelaufene Geschäftsjahr und einem positiven Langfristausblick wurde die Position im französischen Geflügelproduzenten **LDC** weiter aufgestockt. Bis 2026 strebt das Unternehmen eine Umsatz- und EBITDA-Steigerung von jeweils rund 40 % an.

Auszeichnungen SQUAD Gallo Europa



Chancen

- + Partizipation an der Entwicklung aussichtsreicher europäischer Mittelständler.
- + Reduzierung des unternehmensspezifischen Risikos durch einen fundamental getriebenen Investmentansatz.
- + Diversifikation durch Streuung der Investments über Europa.

Risiken

- Die Kurse von Aktien, Anleihen und anderen Vermögensgegenständen können stark schwanken, somit sind auch deutliche Verluste möglich.
- Fehleinschätzungen bei der Investmentauswahl sind möglich.
- Ein bisher bewährter Analyse- und Investmentansatz garantiert keinen künftigen Anlageerfolg.
- Durch Anlagen in Fremdwährung entstehen zusätzliche Währungsrisiken, die aus Sicht eines Euro-Anlegers nachteilig wirken können.

Ausführliche Hinweise zu Chancen und Risiken entnehmen Sie bitte dem Verkaufsprospekt.

Risiko- und Ertragsprofil

Geringes Risiko Höheres Risiko
 ← Potentiell geringerer Ertrag Potentiell höherer Ertrag →

1	2	3	4	5	6	7
---	---	---	---	---	---	---

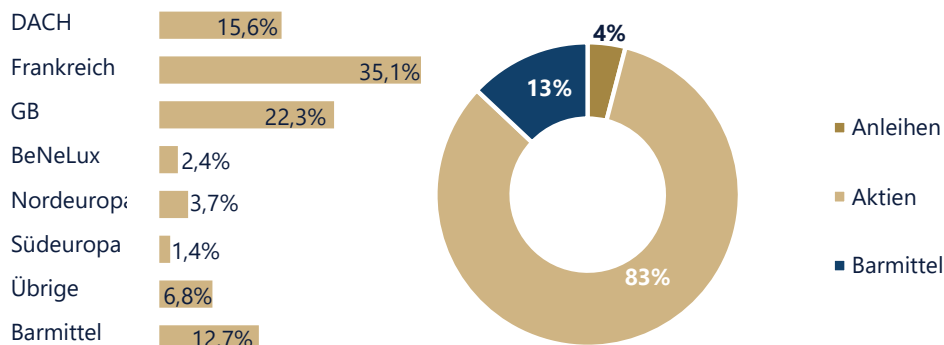
Die Einstufung in Kategorie 5 erfolgte, weil der Fonds in der Vergangenheit eine mittlere bis hohe Volatilität hatte. Die Volatilität beschreibt, wie stark der Wert des Fonds in der Vergangenheit gestiegen und gefallen ist. Auf Grundlage der in der Vergangenheit beobachteten Volatilitäten können Anteile eines Fonds der Kategorie 5 mittleren bis hohen Preisbewegungen ausgesetzt sein.

Der Anlagehorizont beträgt mind. 5 Jahre.

Fondspartner

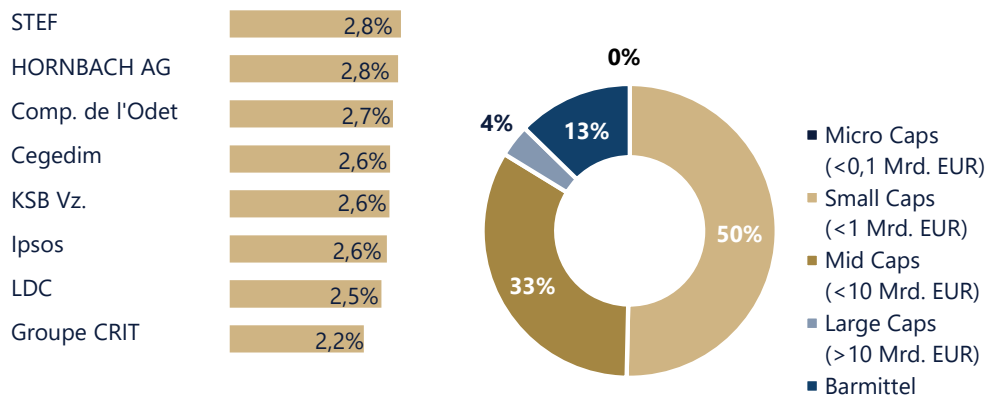
Verwahrstelle	Hauck & Aufhäuser Privatbankiers AG
Kapitalverwaltungs-gesellschaft	Axxion S.A.
Haftungsdach	PEH Wertpapier AG

Länder- und Kapitalallokation



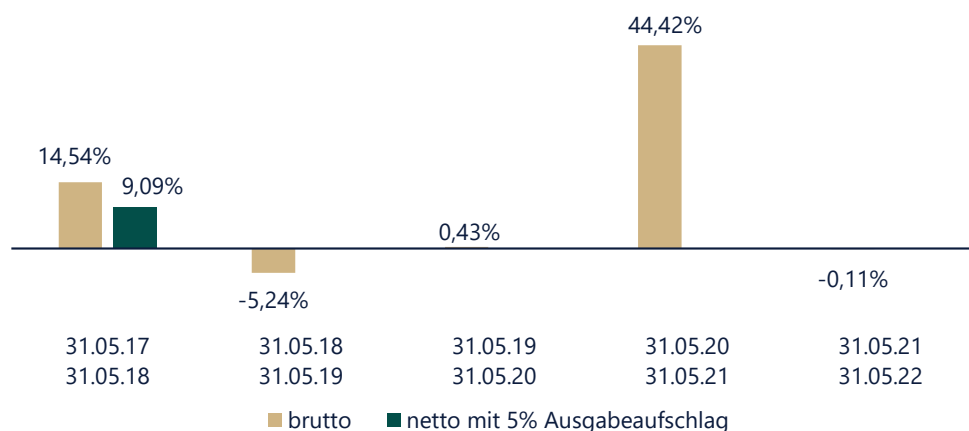
Quelle: eigene Berechnungen

Wichtige Fondspositionen und Marktkapitalisierungen



Anzahl Positionen: 67
 Summe der 10 größten Positionen: 25%
 Summe der 25 größten Positionen: 52%

Rollierende Wertentwicklung



Quelle: Axxion S.A.

Wertentwicklung je Kalenderjahr

Jahr	2018	2019	2020	2021
Wertentwicklung	-13,27%	+22,15%	+13,52%	+23,24%

Quelle: Axxion S.A.

Wichtige Hinweise

Die in dieser Publikation enthaltenen Fonds- und Marktinformationen sind zu allgemeinen Informations- sowie Werbezwecken erstellt worden. Sie ersetzen weder eigene Marktrecherchen noch sonstige rechtliche, steuerliche oder finanzielle Informationen bzw. Beratungen. Es handelt sich hierbei um eine Werbemitteilung und nicht um ein investmentrechtliches Pflichtdokument, welches allen gesetzlichen Anforderungen zur Unvoreingenommenheit von Finanzanalysen genügt. Es handelt sich um eine zusammenfassende Kurzdarstellung wesentlicher Fondsmerkmale und dient lediglich der Information des Anlegers. Diese Publikation stellt keine Kauf- oder Verkaufsaufforderung oder Anlageberatung dar. Diese Publikation enthält nicht alle für wirtschaftlich bedeutende Entscheidungen wesentlichen Angaben und kann von Informationen und Einschätzungen anderer Quellen/Marktteilnehmer abweichen. Die hierin enthaltenen Informationen sind für die Axxion S.A., die PEH Wertpapier AG, die Discover Capital GmbH, die Capanum GmbH, die HC Capital Advisors GmbH, die Aguja Capital GmbH, die Point Five Capital GmbH und teilweise Morningstar urheberrechtlich geschützt und dürfen ohne Zustimmung nicht vervielfältigt oder verbreitet werden. Für deren Richtigkeit, Vollständigkeit oder Aktualität wird keine Gewähr übernommen. Alle Meinungsäußerungen geben die aktuelle Einschätzung wieder, die ohne vorherige Ankündigung geändert werden kann. Weder die Axxion S.A., die PEH Wertpapier AG, die Discover Capital GmbH, die Capanum GmbH, die HC Capital Advisors GmbH, die Aguja Capital GmbH, die Point Five Capital GmbH und Morningstar noch ihre jeweiligen Organe/Mitarbeiter können für Verluste haftbar gemacht werden, die durch die Nutzung dieser Publikation oder ihrer Inhalte oder im sonstigen Zusammenhang mit dieser Publikation entstanden sind. Die vollständigen Angaben zu dem Fonds sind dem jeweils aktuellen Verkaufsprospekt sowie ggf. den wesentlichen Anlegerinformationen, ergänzt durch den letzten geprüften Jahresbericht bzw. den letzten Halbjahresbericht, zu entnehmen. Diese zuvor genannten Unterlagen stellen die alleinverbindliche Grundlage für den Kauf von Fondsanteilen dar. Sie sind in elektronischer (www.axxion.lu) oder gedruckter Form in deutscher Sprache kostenlos bei der Axxion S.A., 15 rue de Flaxweiler, L-6776 Grevenmacher erhältlich. Die Discover Capital GmbH, die Capanum GmbH, die HC Capital Advisors GmbH, die Aguja Capital GmbH und die Point Five Capital GmbH sind bei der Erbringung der Anlageberatung und der Anlagevermittlung als vertraglich gebundene Vermittler ausschließlich für Rechnung und unter der Haftung der PEH Wertpapier AG (nachfolgend „PEH“) tätig. Die PEH hat ihren Sitz in der Bettinastr. 57-59, 60325 Frankfurt am Main und unterliegt der Aufsicht der Bundesanstalt für Finanzdienstleistungsaufsicht mit Sitz in der Graurheindorfer Str. 108, 53117 Bonn. Als bankenunabhängiger Vermögensverwalter ist die PEH Mitglied der Entschädigungseinrichtung der Wertpapierhandelsunternehmen (EdW).

Wertentwicklungen der Vergangenheit sind kein verlässlicher Indikator für die künftige Wertentwicklung. Investmentfonds unterliegen Kursschwankungen, die zu Verlusten, bis hin zum Totalverlust des eingesetzten Kapitals, führen können. Es wird ausdrücklich auf die Risikohinweise des ausführlichen Verkaufsprospektes verwiesen.

Die Bruttowertentwicklung (BVI-Methode) berücksichtigt bereits alle auf Fondsebene anfallenden Kosten und geht von einer Wiederanlage eventueller Ausschüttungen aus. Sofern nicht anders angegeben, entsprechen alle dargestellten Wertentwicklungen der Bruttowertentwicklung. Die Nettowertentwicklung geht von einer Modellrechnung mit dem maximalen Ausgabeaufschlag aus. Sie berücksichtigt keine anderen eventuell anfallenden individuellen Kosten des Anlegers, wie beispielsweise eine Depotführungsgebühr. Da der Ausgabeaufschlag nur im 1. Jahr anfällt, unterscheidet sich die Darstellung brutto/netto nur in der der ersten dargestellten Periode. Über den „Performance- und Wertentwicklungsrechner“ auf der Detailansicht Ihres Fonds unter www.axxion.lu können Sie sich Ihre individuelle Wertentwicklung unter Berücksichtigung aller Kosten berechnen lassen. Nähere steuerliche Informationen enthält der Verkaufsprospekt. Die ausgegebenen Anteile dieses Fonds dürfen nur in solchen Rechtsordnungen zum Kauf angeboten oder verkauft werden, in denen ein solches Angebot oder ein solcher Verkauf zulässig ist. So dürfen die Anteile dieses Fonds weder innerhalb der USA noch an oder für Rechnung von US-Staatsbürgern oder in den USA ansässigen US-Personen zum Kauf angeboten oder an diese verkauft werden.

Diese Publikation und die in ihr enthaltenen Informationen dürfen nicht in den USA verbreitet werden. Die Verbreitung und Veröffentlichung dieser Publikation sowie das Angebot oder ein Verkauf der Anteile können auch in anderen Rechtsordnungen Beschränkungen unterworfen sein.

Fußnoten/Glossar

Beherrschungs- und Gewinnabführungsvertrag: Vertrag zwischen zwei Gesellschaften, der die eine Gesellschaft dazu verpflichtet den Gewinn an die andere Gesellschaft abzuführen und die Leitung der Gesellschaft dem anderen Unternehmen zu unterstellen. Als Ausgleich wird den verbleibenden Aktionären eine Garantiedividende bezahlt.

BeNeLux: Umfasst die Länder Belgien, Niederlande und Luxemburg.

BVI-Methode: Siehe oben bei „Wichtige Hinweise“.

Free Cash Flow: Operativer Zahlungsmittelstrom abzüglich Investitionen.

Hardclosing: Keine Anteilsausgabe möglich; Anteile können nur verkauft aber nicht gekauft werden.

Highwatermark: Für die Erfolgsgebührenberechnung relevante Hürde. Nur bei Überschreiten der alten Höchststände (gemessen zu Ende der Geschäftsjahre) fällt die Erfolgsgebühr an.

KGV: Gibt das Verhältnis von (geschätztem) Gewinn je Aktie zu ihrem aktuellen Marktkurs an.

Marktkapitalisierung: Rechnerischer Börsenwert eines Unternehmens (Anzahl der Aktien x Aktienkurs).

Mindestkapitalbeteiligungsquote: Nach Investmentsteuergesetz (InvStG).

NAV: Kurz für Net Asset Value, zu deutsch Nettovermögenswert. Wert aller materiellen und immateriellen Vermögensgegenstände eines Unternehmens abzüglich der Verbindlichkeiten.

Nordeuropa: Umfasst die Länder Dänemark, Finnland, Norwegen, Schweden sowie Irland.

OGAW: Organismus für gemeinsame Anlagen in Wertpapieren; Richtlinie mit Definition von speziellen Anforderungen an Fonds und ihre Verwaltungsgesellschaften.

Shareholder Value: Unternehmenswert aus Sicht des Anlegers.

Softclosing: Von der Kapitalverwaltungsgesellschaft (Axxion S.A.) wird der volle Ausgabeaufschlag erhoben (nicht rabattierfähig).

Spin-off: Ausgliederung und Verselbständigung eines Geschäftsbereichs aus einem Mutterkonzern.

SQUAD: Stammt aus dem Englischen und bedeutet soviel wie „ein Team von Spezialisten, welche gut zusammenarbeiten“.

SQUAD Fonds: Eine Marke der Discover Capital GmbH für die Vertriebsaktivitäten der SQUAD Fonds.

Stockpicking: Gezielte Investition in einzelne, börsennotierte Unternehmen. Durch Auswahl von Wertpapieren nach bestimmten Kriterien wird versucht, eine überdurchschnittliche Rendite zu erzielen.

Südeuropa: Umfasst die Länder Griechenland, Italien, Portugal und Spanien.

Value Investing: Der Kauf von Aktien, welche anhand von finanzmathematischen Bewertungskennzahlen als günstig einzustufen sind.

VKP: Verkaufsprospekt

Volatilität: Maß für Schwankungsbreite eines Wertpapiers.

YTD: Year-To-Date; im laufenden Kalenderjahr von Jahresanfang bis zum Stichtag des Factsheets.

Fondsdaten per 31.05.2022

WKN	A2DMU8
ISIN	DE000A2DMU82
Anteilkategorie	I
Vertriebsstatus	offen
Fondskategorie	Aktien Europa Small & Mid Caps
Mindestkapital- beteiligungsquote	51%
Erstausgabepreis	100,00 €
Kurs	166,21 €
Anteilklassenvolumen	21.165.374 €
Fondsvolumen	103.285.670 €
Mindestzeichnung	100.000,00 €
Ausgabeaufschlag	bis zu 5%
Rücknahmeabschlag	keiner
Laufende Kosten p.a.	1,37%
davon Verwaltungs- gebühr p.a.	aktuell bis zu 1,28%
Erfolgsgebühr p.a.	10% (mit ewiger Highwatermark)
Ertragsverwendung	thesaurierend
Geschäftsjahresende	31. Dezember
Vertriebszulassung	DE, AT
Fondstyp/Rechtsform	OGAW/FCP
Einstufung nach SFDR	Artikel 8
Nähere Informationen	Siehe VKP

Kontakt

SQUAD Fonds
Am Silbermannpark 1a
86161 Augsburg
Tel.: 0821 455 420 10
E-Mail: investor@squad-fonds.de
www.squad-fonds.de

Fondsberater



Jérémie Couix



Sebastian Hahn

HC Capital Advisors

Anlagestrategie

Der GALLO European Small & Mid Cap Fonds investiert überwiegend in europäische Nebenwerte mit einer Marktkapitalisierung größer 500 Mio. Euro. Die Aktienauswahl erfolgt über einen fundamental geprägten Analyseprozess, mit dem Ziel Unternehmen mit einem Abschlag zum fairen Wert zu kaufen und mittelfristig zu halten. Typische Portfoliounternehmen sind etablierte Marktführer in Nischenmärkten, welche hohe freie Cashflows, starke Bilanzen und nachhaltige Wettbewerbsvorteile aufweisen. Zudem sollten sich die Management-Teams der Unternehmen durch eine intelligente Kapitalallokation auszeichnen. Zusätzlich werden ESG-Kriterien durch Ausschlusslisten und unter Einbezug der UN Sustainable Development Goals (SDGs) berücksichtigt.

Wertentwicklung seit Auflage am 03.04.2017

Wertentwicklungen der Vergangenheit sind kein verlässlicher Indikator für die künftige Wertentwicklung. Berechnung nach BVI-Methode inklusive Ausschüttungen.



Quelle: Axxion S.A.

Wertentwicklung und Risikokennzahlen

Zeitraum	1 M	YTD	1 J	3 J	5 J	10 J	Auflage
Rendite	+0,86%	-5,67%	+0,33%	+46,65%	+60,30%		+66,32%
Rendite p.a.				+13,60%	+9,89%		+10,36%
Volatilität	12,98%	13,89%	10,88%	12,35%	10,62%		10,47%

Quelle: Axxion S.A.

Kommentar

Im Berichtsmontat Mai veröffentlichte die deutsche Baumarktkette **HORNBACH Baumarkt** sehr gute Ergebnisse für das Geschäftsjahr 2021/22. Im Vorjahresvergleich stieg der Umsatz um 7 %, das operative Ergebnis kletterte um mehr als 10 %. Beide Kennzahlen stellen neue Rekordwerte dar. Für das neue Geschäftsjahr rechnet das Management mit einem leichten Umsatzanstieg und – aufgrund der geopolitischen Unsicherheiten und damit verbundener Kostensteigerungen – einem leichten EBIT-Rückgang. Der irische Agrardienstleister **Origin Enterprise** profitiert von einer anhaltend positiven Nachfragesituation in Kombination mit vorteilhaften Wetterverhältnissen. Vor diesem Hintergrund erhöhte das Management den Ausblick für das laufende Jahr 2022 und erwartet nun eine EPS-Steigerung auf 0,49 – 0,57 Euro (zuvor: 0,45 – 0,49 Euro). Die britische **Redde Northgate**, ein auf Nutzfahrzeuge spezialisierter Fahrzeugvermieter, gab im Berichtsmontat vorläufige Ergebnisse für das im April endende Geschäftsjahr 2021/22 bekannt. Eine lebhaftere Nachfrage in Kombination mit einem starken Gebrauchtwagenmarkt führten zu einer Umsatzsteigerung von 12 % und zu einem Anstieg des Vorsteuerergebnisses von über 60 %. Nach sehr guten Finanzkennzahlen für das abgelaufene Geschäftsjahr und einem positiven Langfristausblick wurde die Position im französischen Geflügelproduzenten **LDC** weiter aufgestockt. Bis 2026 strebt das Unternehmen eine Umsatz- und EBITDA-Steigerung von jeweils rund 40 % an.

Auszeichnungen SQUAD Gallo Europa



Chancen

- + Partizipation an der Entwicklung aussichtsreicher europäischer Mittelständler.
- + Reduzierung des unternehmensspezifischen Risikos durch einen fundamental getriebenen Investmentansatz.
- + Diversifikation durch Streuung der Investments über Europa.

Risiken

- Die Kurse von Aktien, Anleihen und anderen Vermögensgegenständen können stark schwanken, somit sind auch deutliche Verluste möglich.
- Fehleinschätzungen bei der Investmentauswahl sind möglich.
- Ein bisher bewährter Analyse- und Investmentansatz garantiert keinen künftigen Anlageerfolg.
- Durch Anlagen in Fremdwährung entstehen zusätzliche Währungsrisiken, die aus Sicht eines Euro-Anlegers nachteilig wirken können.

Ausführliche Hinweise zu Chancen und Risiken entnehmen Sie bitte dem Verkaufsprospekt.

Risiko- und Ertragsprofil

Geringes Risiko Höheres Risiko

Potentiell geringerer Ertrag Potentiell höherer Ertrag

1	2	3	4	5	6	7
---	---	---	---	---	---	---

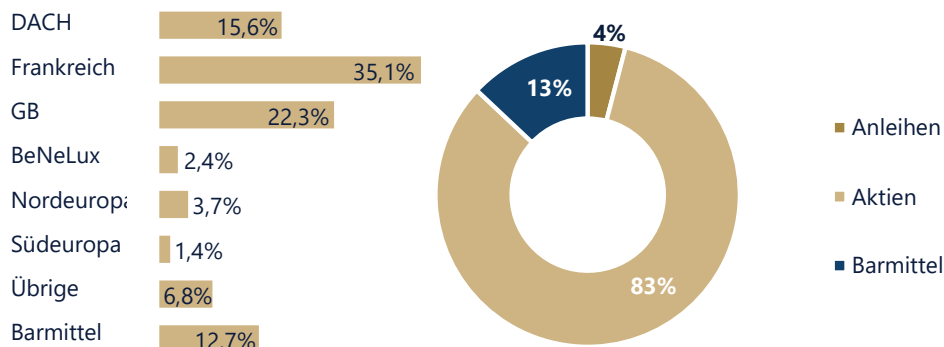
Die Einstufung in Kategorie 5 erfolgte, weil der Fonds in der Vergangenheit eine mittlere bis hohe Volatilität hatte. Die Volatilität beschreibt, wie stark der Wert des Fonds in der Vergangenheit gestiegen und gefallen ist. Auf Grundlage der in der Vergangenheit beobachteten Volatilitäten können Anteile eines Fonds der Kategorie 5 mittleren bis hohen Preisbewegungen ausgesetzt sein.

Der Anlagehorizont beträgt mind. 5 Jahre.

Fondspartner

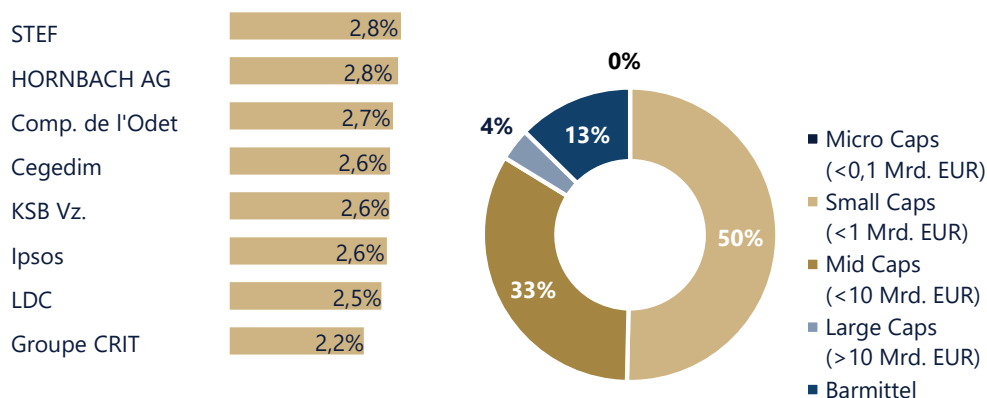
Verwahrstelle	Hauck & Aufhäuser Privatbankiers AG
Kapitalverwaltungsgesellschaft	Axxion S.A.
Haftungsdach	PEH Wertpapier AG

Länder- und Kapitalallokation



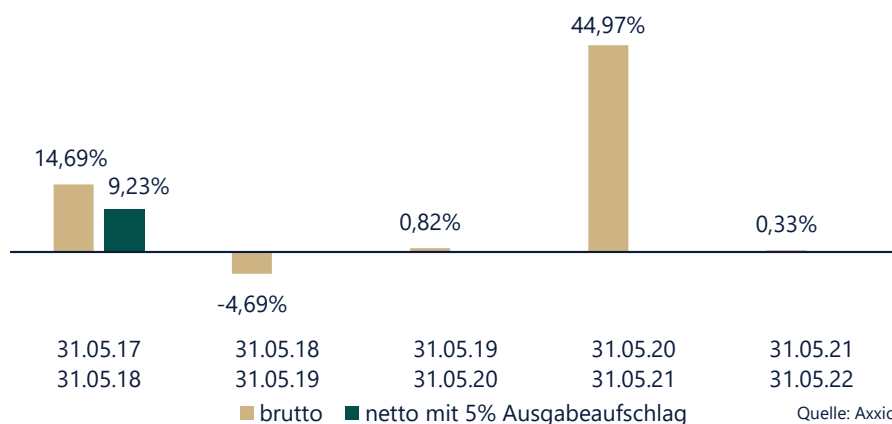
Quelle: eigene Berechnungen

Wichtige Fondspositionen und Marktkapitalisierungen



Anzahl Positionen: 67
 Summe der 10 größten Positionen: 25%
 Summe der 25 größten Positionen: 52%

Rollierende Wertentwicklung



Quelle: Axxion S.A.

Wertentwicklung je Kalenderjahr

Jahr	2018	2019	2020	2021
Wertentwicklung	-12,99%	+22,70%	+13,88%	+23,74%

Quelle: Axxion S.A.

Wichtige Hinweise

Die in dieser Publikation enthaltenen Fonds- und Marktinformationen sind zu allgemeinen Informations- sowie Werbezwecken erstellt worden. Sie ersetzen weder eigene Marktrecherchen noch sonstige rechtliche, steuerliche oder finanzielle Informationen bzw. Beratungen. Es handelt sich hierbei um eine Werbemitteilung und nicht um ein investmentrechtliches Pflichtdokument, welches allen gesetzlichen Anforderungen zur Unvoreingenommenheit von Finanzanalysen genügt. Es handelt sich um eine zusammenfassende Kurzdarstellung wesentlicher Fondsmerkmale und dient lediglich der Information des Anlegers. Diese Publikation stellt keine Kauf- oder Verkaufsaufforderung oder Anlageberatung dar. Diese Publikation enthält nicht alle für wirtschaftlich bedeutende Entscheidungen wesentlichen Angaben und kann von Informationen und Einschätzungen anderer Quellen/Marktteilnehmer abweichen. Die hierin enthaltenen Informationen sind für die Axxion S.A., die PEH Wertpapier AG, die Discover Capital GmbH, die Capanum GmbH, die HC Capital Advisors GmbH, die Aguja Capital GmbH, die Point Five Capital GmbH und teilweise Morningstar urheberrechtlich geschützt und dürfen ohne Zustimmung nicht vervielfältigt oder verbreitet werden. Für deren Richtigkeit, Vollständigkeit oder Aktualität wird keine Gewähr übernommen. Alle Meinungsäußerungen geben die aktuelle Einschätzung wieder, die ohne vorherige Ankündigung geändert werden kann. Weder die Axxion S.A., die PEH Wertpapier AG, die Discover Capital GmbH, die Capanum GmbH, die HC Capital Advisors GmbH, die Aguja Capital GmbH, die Point Five Capital GmbH und Morningstar noch ihre jeweiligen Organe/Mitarbeiter können für Verluste haftbar gemacht werden, die durch die Nutzung dieser Publikation oder ihrer Inhalte oder im sonstigen Zusammenhang mit dieser Publikation entstanden sind. Die vollständigen Angaben zu dem Fonds sind dem jeweils aktuellen Verkaufsprospekt sowie ggf. den wesentlichen Anlegerinformationen, ergänzt durch den letzten geprüften Jahresbericht bzw. den letzten Halbjahresbericht, zu entnehmen. Diese zuvor genannten Unterlagen stellen die alleinverbindliche Grundlage für den Kauf von Fondsanteilen dar. Sie sind in elektronischer (www.axxion.lu) oder gedruckter Form in deutscher Sprache kostenlos bei der Axxion S.A., 15 rue de Flaxweiler, L-6776 Grevenmacher erhältlich. Die Discover Capital GmbH, die Capanum GmbH, die HC Capital Advisors GmbH, die Aguja Capital GmbH und die Point Five Capital GmbH sind bei der Erbringung der Anlageberatung und der Anlagevermittlung als vertraglich gebundene Vermittler ausschließlich für Rechnung und unter der Haftung der PEH Wertpapier AG (nachfolgend „PEH“) tätig. Die PEH hat ihren Sitz in der Bettinastr. 57-59, 60325 Frankfurt am Main und unterliegt der Aufsicht der Bundesanstalt für Finanzdienstleistungsaufsicht mit Sitz in der Graurheindorfer Str. 108, 53117 Bonn. Als bankenunabhängiger Vermögensverwalter ist die PEH Mitglied der Entschädigungseinrichtung der Wertpapierhandelsunternehmen (EdW).

Wertentwicklungen der Vergangenheit sind kein verlässlicher Indikator für die künftige Wertentwicklung. Investmentfonds unterliegen Kursschwankungen, die zu Verlusten, bis hin zum Totalverlust des eingesetzten Kapitals, führen können. Es wird ausdrücklich auf die Risikohinweise des ausführlichen Verkaufsprospektes verwiesen.

Die Bruttowertentwicklung (BVI-Methode) berücksichtigt bereits alle auf Fondsebene anfallenden Kosten und geht von einer Wiederanlage eventueller Ausschüttungen aus. Sofern nicht anders angegeben, entsprechen alle dargestellten Wertentwicklungen der Bruttowertentwicklung. Die Nettowertentwicklung geht von einer Modellrechnung mit dem maximalen Ausgabeaufschlag aus. Sie berücksichtigt keine anderen eventuell anfallenden individuellen Kosten des Anlegers, wie beispielsweise eine Depotführungsgebühr. Da der Ausgabeaufschlag nur im 1. Jahr anfällt, unterscheidet sich die Darstellung brutto/netto nur in der der ersten dargestellten Periode. Über den „Performance- und Wertentwicklungsrechner“ auf der Detailansicht Ihres Fonds unter www.axxion.lu können Sie sich Ihre individuelle Wertentwicklung unter Berücksichtigung aller Kosten berechnen lassen. Nähere steuerliche Informationen enthält der Verkaufsprospekt. Die ausgegebenen Anteile dieses Fonds dürfen nur in solchen Rechtsordnungen zum Kauf angeboten oder verkauft werden, in denen ein solches Angebot oder ein solcher Verkauf zulässig ist. So dürfen die Anteile dieses Fonds weder innerhalb der USA noch an oder für Rechnung von US-Staatsbürgern oder in den USA ansässigen US-Personen zum Kauf angeboten oder an diese verkauft werden.

Diese Publikation und die in ihr enthaltenen Informationen dürfen nicht in den USA verbreitet werden. Die Verbreitung und Veröffentlichung dieser Publikation sowie das Angebot oder ein Verkauf der Anteile können auch in anderen Rechtsordnungen Beschränkungen unterworfen sein.

Fußnoten/Glossar

Beherrschungs- und Gewinnabführungsvertrag: Vertrag zwischen zwei Gesellschaften, der die eine Gesellschaft dazu verpflichtet den Gewinn an die andere Gesellschaft abzuführen und die Leitung der Gesellschaft dem anderen Unternehmen zu unterstellen. Als Ausgleich wird den verbleibenden Aktionären eine Garantiedividende bezahlt.

BeNeLux: Umfasst die Länder Belgien, Niederlande und Luxemburg.

BVI-Methode: Siehe oben bei „Wichtige Hinweise“.

Free Cash Flow: Operativer Zahlungsmittelstrom abzüglich Investitionen.

Hardclosing: Keine Anteilsausgabe möglich; Anteile können nur verkauft aber nicht gekauft werden.

Highwatermark: Für die Erfolgsgebührenberechnung relevante Hürde. Nur bei Überschreiten der alten Höchststände (gemessen zu Ende der Geschäftsjahre) fällt die Erfolgsgebühr an.

KGV: Gibt das Verhältnis von (geschätztem) Gewinn je Aktie zu ihrem aktuellen Marktkurs an.

Marktkapitalisierung: Rechnerischer Börsenwert eines Unternehmens (Anzahl der Aktien x Aktienkurs).

Mindestkapitalbeteiligungsquote: Nach Investmentsteuergesetz (InvStG).

NAV: Kurz für Net Asset Value, zu deutsch Nettovermögenswert. Wert aller materiellen und immateriellen Vermögensgegenstände eines Unternehmens abzüglich der Verbindlichkeiten.

Nordeuropa: Umfasst die Länder Dänemark, Finnland, Norwegen, Schweden sowie Irland.

OGAW: Organismus für gemeinsame Anlagen in Wertpapieren; Richtlinie mit Definition von speziellen Anforderungen an Fonds und ihre Verwaltungsgesellschaften.

Shareholder Value: Unternehmenswert aus Sicht des Anlegers.

Softclosing: Von der Kapitalverwaltungsgesellschaft (Axxion S.A.) wird der volle Ausgabeaufschlag erhoben (nicht rabattierfähig).

Spin-off: Ausgliederung und Verselbständigung eines Geschäftsbereichs aus einem Mutterkonzern.

SQUAD: Stammt aus dem Englischen und bedeutet soviel wie „ein Team von Spezialisten, welche gut zusammenarbeiten“.

SQUAD Fonds: Eine Marke der Discover Capital GmbH für die Vertriebsaktivitäten der SQUAD Fonds.

Stockpicking: Gezielte Investition in einzelne, börsennotierte Unternehmen. Durch Auswahl von Wertpapieren nach bestimmten Kriterien wird versucht, eine überdurchschnittliche Rendite zu erzielen.

Südeuropa: Umfasst die Länder Griechenland, Italien, Portugal und Spanien.

Value Investing: Der Kauf von Aktien, welche anhand von finanzmathematischen Bewertungskennzahlen als günstig einzustufen sind.

VKP: Verkaufsprospekt

Volatilität: Maß für Schwankungsbreite eines Wertpapiers.

YTD: Year-To-Date; im laufenden Kalenderjahr von Jahresanfang bis zum Stichtag des Factsheets.

Fondsdaten per 31.05.2022

WKN	A2DMU9
ISIN	DE000A2DMU90
Anteilsklasse	S
Vertriebsstatus	Anteilsklasse R und I – offen S - geschlossen
Fondskategorie	Aktien Europa Small & Mid Caps
Mindestkapital- beteiligungsquote	51%
Erstausgabepreis	100,00 €
Kurs	169,58 €
Anteilsklassenvolumen	23.196.219 €
Fondsvolumen	103.285.670 €
Mindestzeichnung	500.000,00 €
Ausgabeaufschlag	bis zu 5%
Rücknahmeabschlag	keiner
Laufende Kosten p.a.	1,28%
davon Verwaltungs- gebühr p.a.	aktuell bis zu 1,18%
Erfolgsgebühr p.a.	10% (mit ewiger Highwatermark)
Ertragsverwendung	thesaurierend
Geschäftsjahresende	31. Dezember
Vertriebszulassung	DE
Fondstyp/Rechtsform	OGAW/FCP
Einstufung nach SFDR	Artikel 8
Nähere Informationen	Siehe VKP

Kontakt

SQUAD Fonds
Am Silbermannpark 1a
86161 Augsburg
Tel.: 0821 455 420 10
E-Mail: investor@squad-fonds.de
www.squad-fonds.de

Fondsberater



Jérémie Couix



Sebastian Hahn

HC Capital Advisors

Anlagestrategie

Der GALLO European Small & Mid Cap Fonds investiert überwiegend in europäische Nebenwerte mit einer Marktkapitalisierung größer 500 Mio. Euro. Die Aktienausswahl erfolgt über einen fundamental geprägten Analyseprozess, mit dem Ziel Unternehmen mit einem Abschlag zum fairen Wert zu kaufen und mittelfristig zu halten. Typische Portfoliounternehmen sind etablierte Marktführer in Nischenmärkten, welche hohe freie Cashflows, starke Bilanzen und nachhaltige Wettbewerbsvorteile aufweisen. Zudem sollten sich die Management-Teams der Unternehmen durch eine intelligente Kapitalallokation auszeichnen. Zusätzlich werden ESG-Kriterien durch Ausschlusslisten und unter Einbezug der UN Sustainable Development Goals (SDGs) berücksichtigt.

Wertentwicklung seit Auflage am 03.04.2017

Wertentwicklungen der Vergangenheit sind kein verlässlicher Indikator für die künftige Wertentwicklung. Berechnung nach BVI-Methode inklusive Ausschüttungen.



Quelle: Axxion S.A.

Wertentwicklung und Risikokennzahlen

Zeitraum	1 M	YTD	1 J	3 J	5 J	10 J	Auflage
Rendite	+0,89%	-5,68%	+0,60%	+48,26%	+63,45%		+69,72%
Rendite p.a.				+14,01%	+10,32%		+10,79%
Volatilität	12,98%	13,96%	10,95%	12,41%	10,67%		10,53%

Quelle: Axxion S.A.

Kommentar

Im Berichtsmonat Mai veröffentlichte die deutsche Baumarktkette **HORNBACH Baumarkt** sehr gute Ergebnisse für das Geschäftsjahr 2021/22. Im Vorjahresvergleich stieg der Umsatz um 7 %, das operative Ergebnis kletterte um mehr als 10 %. Beide Kennzahlen stellen neue Rekordwerte dar. Für das neue Geschäftsjahr rechnet das Management mit einem leichten Umsatzanstieg und – aufgrund der geopolitischen Unsicherheiten und damit verbundener Kostensteigerungen – einem leichten EBIT-Rückgang. Der irische Agrardienstleister **Origin Enterprise** profitiert von einer anhaltend positiven Nachfragesituation in Kombination mit vorteilhaften Wetterverhältnissen. Vor diesem Hintergrund erhöhte das Management den Ausblick für das laufende Jahr 2022 und erwartet nun eine EPS-Steigerung auf 0,49 – 0,57 Euro (zuvor: 0,45 – 0,49 Euro). Die britische **Redde Northgate**, ein auf Nutzfahrzeuge spezialisierter Fahrzeugvermieter, gab im Berichtsmonat vorläufige Ergebnisse für das im April endende Geschäftsjahr 2021/22 bekannt. Eine lebhaftere Nachfrage in Kombination mit einem starken Gebrauchtwagenmarkt führten zu einer Umsatzsteigerung von 12 % und zu einem Anstieg des Vorsteuerergebnisses von über 60 %. Nach sehr guten Finanzkennzahlen für das abgelaufene Geschäftsjahr und einem positiven Langfristausblick wurde die Position im französischen Geflügelproduzenten **LDC** weiter aufgestockt. Bis 2026 strebt das Unternehmen eine Umsatz- und EBITDA-Steigerung von jeweils rund 40 % an.

Auszeichnungen SQUAD Gallo Europa



Chancen

- + Partizipation an der Entwicklung aussichtsreicher europäischer Mittelständler.
- + Reduzierung des unternehmensspezifischen Risikos durch einen fundamental getriebenen Investmentansatz.
- + Diversifikation durch Streuung der Investments über Europa.

Risiken

- Die Kurse von Aktien, Anleihen und anderen Vermögensgegenständen können stark schwanken, somit sind auch deutliche Verluste möglich.
- Fehleinschätzungen bei der Investmentauswahl sind möglich.
- Ein bisher bewährter Analyse- und Investmentansatz garantiert keinen künftigen Anlageerfolg.
- Durch Anlagen in Fremdwährung entstehen zusätzliche Währungsrisiken, die aus Sicht eines Euro-Anlegers nachteilig wirken können.

Ausführliche Hinweise zu Chancen und Risiken entnehmen Sie bitte dem Verkaufsprospekt.

Risiko- und Ertragsprofil

Geringes Risiko Höheres Risiko

Potentiell geringerer Ertrag Potentiell höherer Ertrag

1	2	3	4	5	6	7
---	---	---	---	---	---	---

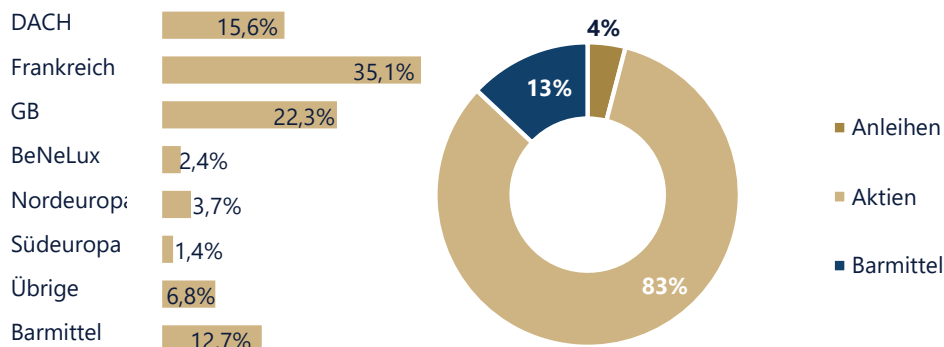
Die Einstufung in Kategorie 5 erfolgte, weil der Fonds in der Vergangenheit eine mittlere bis hohe Volatilität hatte. Die Volatilität beschreibt, wie stark der Wert des Fonds in der Vergangenheit gestiegen und gefallen ist. Auf Grundlage der in der Vergangenheit beobachteten Volatilitäten können Anteile eines Fonds der Kategorie 5 mittleren bis hohen Preisbewegungen ausgesetzt sein.

Der Anlagehorizont beträgt mind. 5 Jahre.

Fondspartner

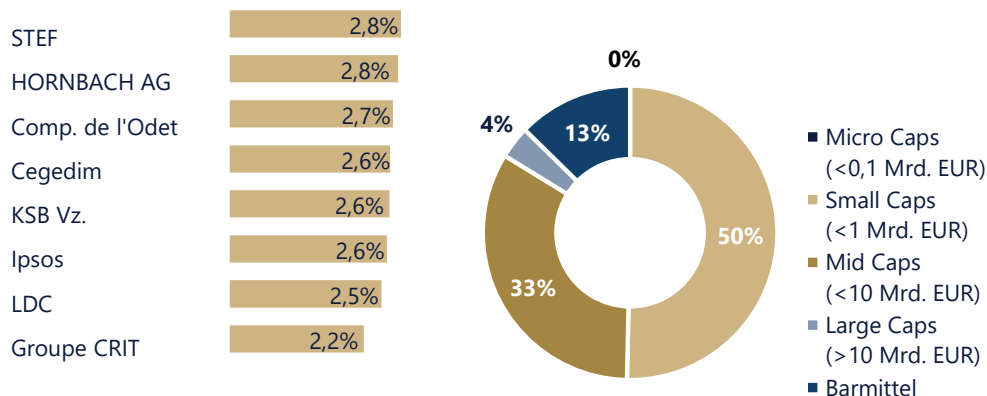
Verwahrstelle	Hauck & Aufhäuser Privatbankiers AG
Kapitalverwaltungsgesellschaft	Axxion S.A.
Haftungsdach	PEH Wertpapier AG

Länder- und Kapitalallokation



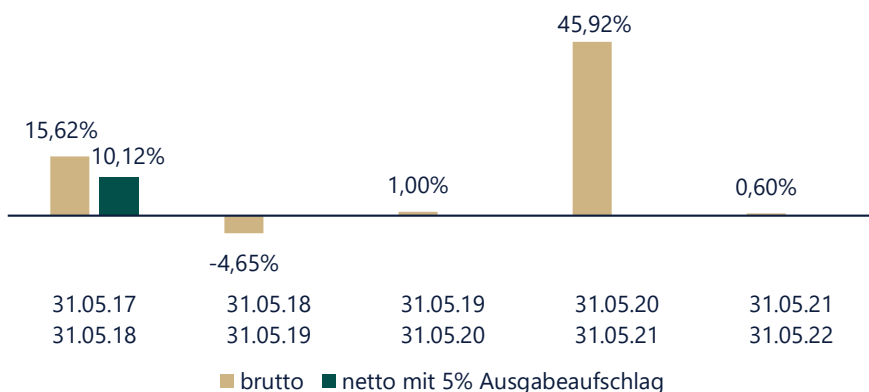
Quelle: eigene Berechnungen

Wichtige Fondspositionen und Marktkapitalisierungen



Anzahl Positionen: 67
 Summe der 10 größten Positionen: 25%
 Summe der 25 größten Positionen: 52%

Rollierende Wertentwicklung



Quelle: Axxion S.A.

Wertentwicklung je Kalenderjahr

Jahr	2018	2019	2020	2021
Wertentwicklung	-12,53%	+22,95%	+14,31%	+24,45%

Quelle: Axxion S.A.

Wichtige Hinweise

Die in dieser Publikation enthaltenen Fonds- und Marktinformationen sind zu allgemeinen Informations- sowie Werbezwecken erstellt worden. Sie ersetzen weder eigene Marktrecherchen noch sonstige rechtliche, steuerliche oder finanzielle Informationen bzw. Beratungen. Es handelt sich hierbei um eine Werbemitteilung und nicht um ein investmentrechtliches Pflichtdokument, welches allen gesetzlichen Anforderungen zur Unvoreingenommenheit von Finanzanalysen genügt. Es handelt sich um eine zusammenfassende Kurzdarstellung wesentlicher Fondsmerkmale und dient lediglich der Information des Anlegers. Diese Publikation stellt keine Kauf- oder Verkaufsaufforderung oder Anlageberatung dar. Diese Publikation enthält nicht alle für wirtschaftlich bedeutende Entscheidungen wesentlichen Angaben und kann von Informationen und Einschätzungen anderer Quellen/Marktteilnehmer abweichen. Die hierin enthaltenen Informationen sind für die Axxion S.A., die PEH Wertpapier AG, die Discover Capital GmbH, die Capanum GmbH, die HC Capital Advisors GmbH, die Aguja Capital GmbH, die Point Five Capital GmbH und teilweise Morningstar urheberrechtlich geschützt und dürfen ohne Zustimmung nicht vervielfältigt oder verbreitet werden. Für deren Richtigkeit, Vollständigkeit oder Aktualität wird keine Gewähr übernommen. Alle Meinungsäußerungen geben die aktuelle Einschätzung wieder, die ohne vorherige Ankündigung geändert werden kann. Weder die Axxion S.A., die PEH Wertpapier AG, die Discover Capital GmbH, die Capanum GmbH, die HC Capital Advisors GmbH, die Aguja Capital GmbH, die Point Five Capital GmbH und Morningstar noch ihre jeweiligen Organe/Mitarbeiter können für Verluste haftbar gemacht werden, die durch die Nutzung dieser Publikation oder ihrer Inhalte oder im sonstigen Zusammenhang mit dieser Publikation entstanden sind. Die vollständigen Angaben zu dem Fonds sind dem jeweils aktuellen Verkaufsprospekt sowie ggf. den wesentlichen Anlegerinformationen, ergänzt durch den letzten geprüften Jahresbericht bzw. den letzten Halbjahresbericht, zu entnehmen. Diese zuvor genannten Unterlagen stellen die alleinverbindliche Grundlage für den Kauf von Fondsanteilen dar. Sie sind in elektronischer (www.axxion.lu) oder gedruckter Form in deutscher Sprache kostenlos bei der Axxion S.A., 15 rue de Flaxweiler, L-6776 Grevenmacher erhältlich. Die Discover Capital GmbH, die Capanum GmbH, die HC Capital Advisors GmbH, die Aguja Capital GmbH und die Point Five Capital GmbH sind bei der Erbringung der Anlageberatung und der Anlagevermittlung als vertraglich gebundene Vermittler ausschließlich für Rechnung und unter der Haftung der PEH Wertpapier AG (nachfolgend „PEH“) tätig. Die PEH hat ihren Sitz in der Bettinastr. 57-59, 60325 Frankfurt am Main und unterliegt der Aufsicht der Bundesanstalt für Finanzdienstleistungsaufsicht mit Sitz in der Graurheindorfer Str. 108, 53117 Bonn. Als bankenunabhängiger Vermögensverwalter ist die PEH Mitglied der Entschädigungseinrichtung der Wertpapierhandelsunternehmen (EdW).

Wertentwicklungen der Vergangenheit sind kein verlässlicher Indikator für die künftige Wertentwicklung. Investmentfonds unterliegen Kursschwankungen, die zu Verlusten, bis hin zum Totalverlust des eingesetzten Kapitals, führen können. Es wird ausdrücklich auf die Risikohinweise des ausführlichen Verkaufsprospektes verwiesen.

Die Bruttowertentwicklung (BVI-Methode) berücksichtigt bereits alle auf Fondsebene anfallenden Kosten und geht von einer Wiederanlage eventueller Ausschüttungen aus. Sofern nicht anders angegeben, entsprechen alle dargestellten Wertentwicklungen der Bruttowertentwicklung. Die Nettowertentwicklung geht von einer Modellrechnung mit dem maximalen Ausgabeaufschlag aus. Sie berücksichtigt keine anderen eventuell anfallenden individuellen Kosten des Anlegers, wie beispielsweise eine Depotführungsgebühr. Da der Ausgabeaufschlag nur im 1. Jahr anfällt, unterscheidet sich die Darstellung brutto/netto nur in der der ersten dargestellten Periode. Über den „Performance- und Wertentwicklungsrechner“ auf der Detailansicht Ihres Fonds unter www.axxion.lu können Sie sich Ihre individuelle Wertentwicklung unter Berücksichtigung aller Kosten berechnen lassen. Nähere steuerliche Informationen enthält der Verkaufsprospekt. Die ausgegebenen Anteile dieses Fonds dürfen nur in solchen Rechtsordnungen zum Kauf angeboten oder verkauft werden, in denen ein solches Angebot oder ein solcher Verkauf zulässig ist. So dürfen die Anteile dieses Fonds weder innerhalb der USA noch an oder für Rechnung von US-Staatsbürgern oder in den USA ansässigen US-Personen zum Kauf angeboten oder an diese verkauft werden.

Diese Publikation und die in ihr enthaltenen Informationen dürfen nicht in den USA verbreitet werden. Die Verbreitung und Veröffentlichung dieser Publikation sowie das Angebot oder ein Verkauf der Anteile können auch in anderen Rechtsordnungen Beschränkungen unterworfen sein.

Fußnoten/Glossar

Beherrschungs- und Gewinnabführungsvertrag: Vertrag zwischen zwei Gesellschaften, der die eine Gesellschaft dazu verpflichtet den Gewinn an die andere Gesellschaft abzuführen und die Leitung der Gesellschaft dem anderen Unternehmen zu unterstellen. Als Ausgleich wird den verbleibenden Aktionären eine Garantiedividende bezahlt.

BeNeLux: Umfasst die Länder Belgien, Niederlande und Luxemburg.

BVI-Methode: Siehe oben bei „Wichtige Hinweise“.

Free Cash Flow: Operativer Zahlungsmittelstrom abzüglich Investitionen.

Hardclosing: Keine Anteilsausgabe möglich; Anteile können nur verkauft aber nicht gekauft werden.

Highwatermark: Für die Erfolgsgebührenberechnung relevante Hürde. Nur bei Überschreiten der alten Höchststände (gemessen zu Ende der Geschäftsjahre) fällt die Erfolgsgebühr an.

KGV: Gibt das Verhältnis von (geschätztem) Gewinn je Aktie zu ihrem aktuellen Marktkurs an.

Marktkapitalisierung: Rechnerischer Börsenwert eines Unternehmens (Anzahl der Aktien x Aktienkurs).

Mindestkapitalbeteiligungsquote: Nach Investmentsteuergesetz (InvStG).

NAV: Kurz für Net Asset Value, zu deutsch Nettovermögenswert. Wert aller materiellen und immateriellen Vermögensgegenstände eines Unternehmens abzüglich der Verbindlichkeiten.

Nordeuropa: Umfasst die Länder Dänemark, Finnland, Norwegen, Schweden sowie Irland.

OGAW: Organismus für gemeinsame Anlagen in Wertpapieren; Richtlinie mit Definition von speziellen Anforderungen an Fonds und ihre Verwaltungsgesellschaften.

Shareholder Value: Unternehmenswert aus Sicht des Anlegers.

Softclosing: Von der Kapitalverwaltungsgesellschaft (Axxion S.A.) wird der volle Ausgabeaufschlag erhoben (nicht rabattierfähig).

Spin-off: Ausgliederung und Verselbständigung eines Geschäftsbereichs aus einem Mutterkonzern.

SQUAD: Stammt aus dem Englischen und bedeutet soviel wie „ein Team von Spezialisten, welche gut zusammenarbeiten“.

SQUAD Fonds: Eine Marke der Discover Capital GmbH für die Vertriebsaktivitäten der SQUAD Fonds.

Stockpicking: Gezielte Investition in einzelne, börsennotierte Unternehmen. Durch Auswahl von Wertpapieren nach bestimmten Kriterien wird versucht, eine überdurchschnittliche Rendite zu erzielen.

Südeuropa: Umfasst die Länder Griechenland, Italien, Portugal und Spanien.

Value Investing: Der Kauf von Aktien, welche anhand von finanzmathematischen Bewertungskennzahlen als günstig einzustufen sind.

VKP: Verkaufsprospekt

Volatilität: Maß für Schwankungsbreite eines Wertpapiers.

YTD: Year-To-Date; im laufenden Kalenderjahr von Jahresanfang bis zum Stichtag des Factsheets.